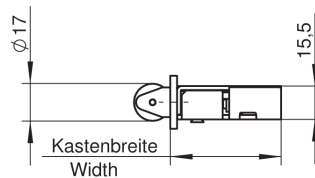
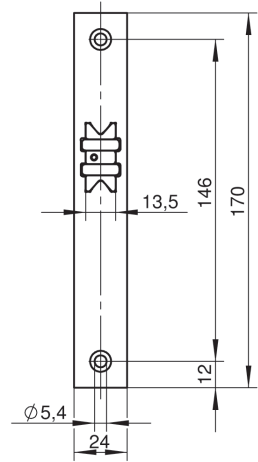
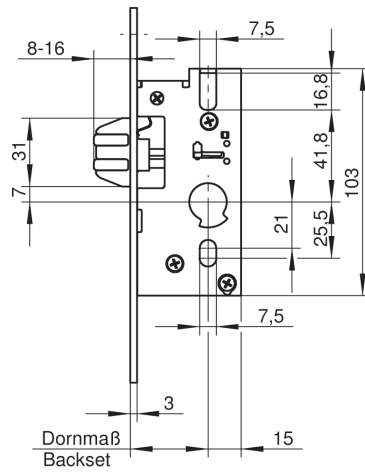


**Einsteckschloss  
für Rohrrahmentüren**

**Mortise lock  
for metal frame doors**



Art. Nr./Art. No.		052P				
Dornmaße/Backsets	mm	25	30	35	40	45
Kastenbreiten/Widths	mm	40	45	50	55	60

Einsteckschloss mit Rollfalle, komplett verzinkt, Einstellbereich der Falle 8-16mm, Schlosskasten oben und unten geschlossen, durchgehende Schraublöcher. Geprüft nach EN 12 209.

Mortise lock with roller bolt, fully zinc plated, adjustment range of latch bolt 8-16mm, top and bottom of lock case closed, end-to-end screw holes. Certified as per EN 12 209.

**Sonderausführungen**

- Stulp Edelstahl rostfrei, Falle vernickelt
- Flachstulp 22 mm
- U-Stulp 22 mm oder 24 mm

**Special designs**

- forend stainless steel, latch bolt nickel plated
- forend 22 mm
- U-shaped forend 22 mm or 24 mm